

1. Raccourcis classiques

- Ctrl-A : Tout sélectionner
- Ctrl-C : Copier
- Ctrl-V : Coller
- Ctrl-X : Couper
- Ctrl-Z : Annuler la dernière action

2. Page de présentation

Prénom (en minuscule) et NOM (en majuscule) de l'étudiant.e

Titre du cours

Numéro du cours et numéro du groupe

TITRE DU TRAVAIL

Travail présenté à

NOM ET PRÉNOM DU PROFESSEUR (en majuscule)

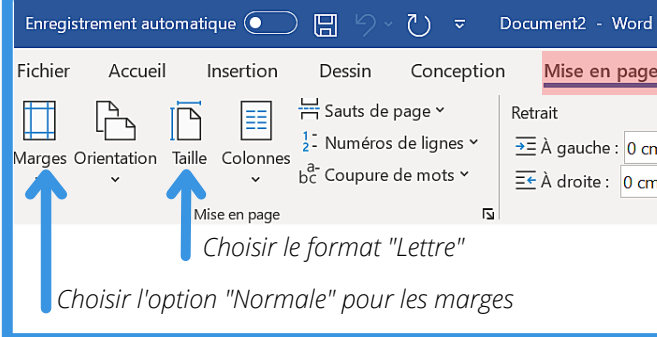
Nom du département

Cégep Marie-Victorin

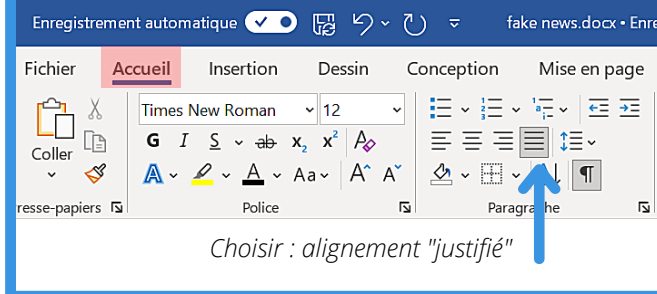
Date

Nous vous invitons à consulter votre professeur.e pour vérifier les exigences liées à la présentation d'un travail.

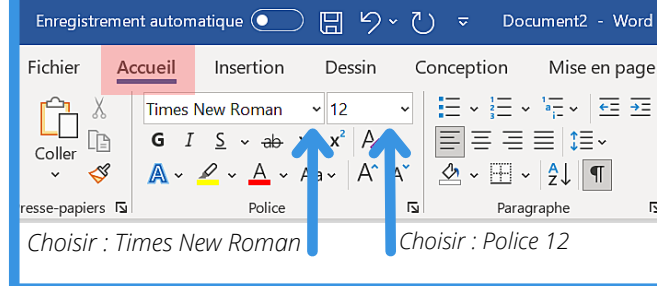
3. Organiser la mise en page



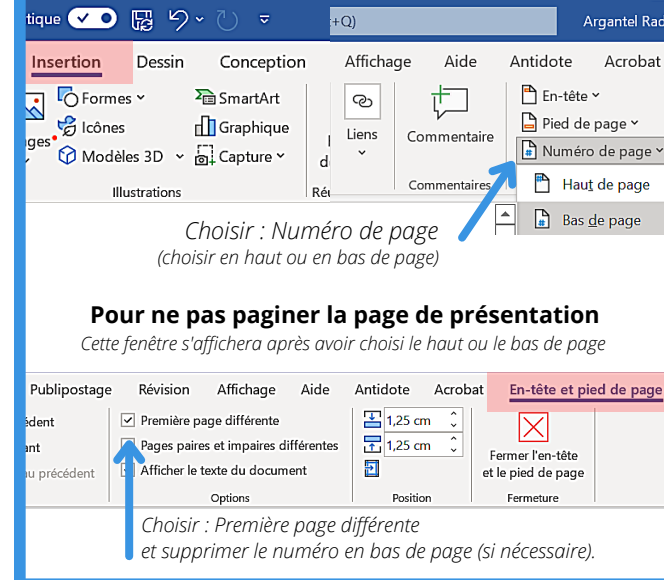
4. Justifier son texte (aligner)



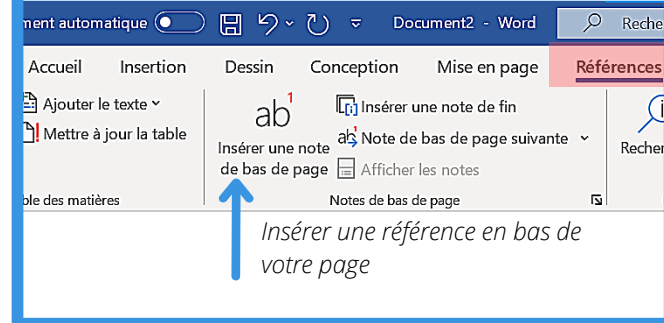
5. Police et taille des lettres



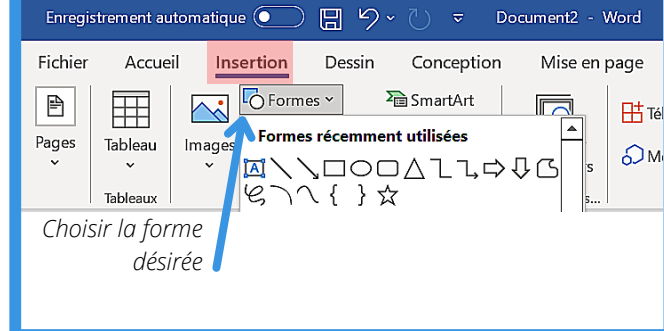
6. Insertion de numéros de page



7. Intégrer des références



8. Insertion de formes





Besoin d'aide ?

- Organisation de ta session
- Outils de lecture et de rédaction
- Word
- Outils technologiques
- Antidote
- Centre d'aide dans ton programme
- Autres questions...

Où nous trouver :



Au kiosque 911

À côté de l'organisation scolaire

Lundi au mercredi : 10h-14h

Jeudi : 10h à 13h



Lundi au jeudi : 8h-17h

Vendredi : 10h-12h



Réussite 911

Vous présente



1. Utiliser des raccourcis
2. Faire une page de présentation
3. Organiser la mise en page
4. Justifier/Aligner son texte
5. Choisir la police et la taille des lettres
6. Insérer des numéros de page
7. Intégrer des citations ou des références
8. Insérer une forme (cercle, trait, flèche...)
9. Faire une bibliographie
10. Insérer des images libres de droit d'auteur



9. Bibliographie et médiagraphie

Accueil Services offerts Collections Outils de recherche Aide à la recherche et à la rédaction, Droit d'auteur

- Aide à la recherche
- Outil d'aide à la décision
- Citer ses sources et faire une médiagraphie
- Droit d'auteur

Sur le site du cégep, dans l'onglet Bibliothèque, vous trouverez des outils pour vous aider.

10. Images libres de droits d'auteur

Accueil Services offerts Collections Outils de recherche Aide à la recherche et à la rédaction, Droit d'auteur

- Aide à la recherche
- Outil d'aide à la décision
- Citer ses sources et faire une médiagraphie
- Droit d'auteur
- Images libres de droit
- Éviter le plagiat

Vous trouverez une excellente vidéo sur l'usage de photos, libres de droits d'auteur.